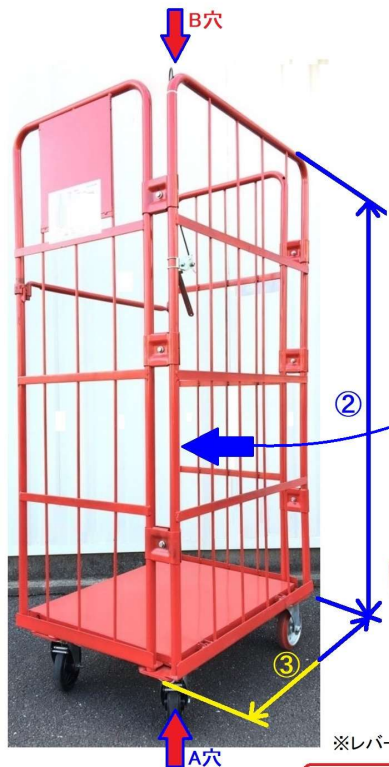


カゴ台車取付計測調査表

本図以外のキャスター配線方向は、必ずご相談ください。

(曲げ数が変わると内部ワイヤーが短くなり、作動不良となります)



ご注文品を、○で囲んでください。	
SB150 N-R	SB150 N-U
SB150 N-R(S) ステン	SB150 N-U(S) ステン

各番号の計測数値を記入してください。				
①	②	③	④	⑤

オプションパーツ (別売品)	
HS01	KH02

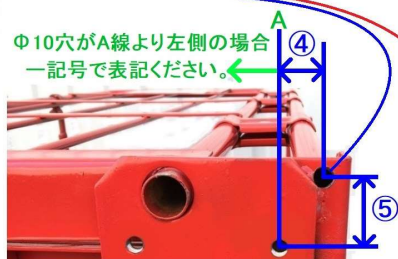

パイプ外配線は、④⑤記載は不要です。※挟み、引掛け、曲がりにご注意ください。

※折畳みには、上記品が必要です。

ケーブルを、角柱パイプ内に配線する事で、ケーブルが挟まれず、保護ができます。

※折畳みをする場合は、ケーブルがキャスターに当たったり、擦れたり致しますので、HS01とHK02が必要となります。
(HS01は後付けができません。ご注文時ご注文ください)

矢印パイプ内配線は、φ10のA、B、穴明けが必要となります。



お取付けは、写真解説付きで、簡単にお取付けができます。

※レバーは地上高、1~1.2Mの調整が可能です。



オプションパーツ 品番:HS01
ケーブル保護スプリング
SUS φ0.7x外径5.5x1,000mm
※摺動摩擦部の保護ができます。
製造時に組付け (後付け不可)

オプションパーツ 品番:KH02
折畳みをするカゴ台車専用
ケーブル保護板
SUS t0.8



保護スプリングご注文の際は、右警告板が2枚付属となります。

**この下に配線が有ります。
リフト爪挿入 禁止！**

ケーブル配線側貼り付けにより、リフト爪によるケーブル損傷の警告促します。

折畳みしないカゴ台車の場合

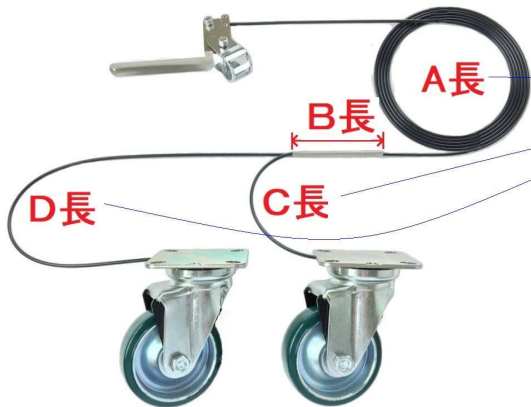
キットユニット

(Aケーブルは長めに製作、手順書にて調整要)

ご注文品を、○で囲んでください。	
SB150 N-R	SB150 N-U
SB150 N-R(S) ステン	SB150 N-U(S) ステン

各番号の計測数値を記入してください。			
A	B	C	D
	100mm		

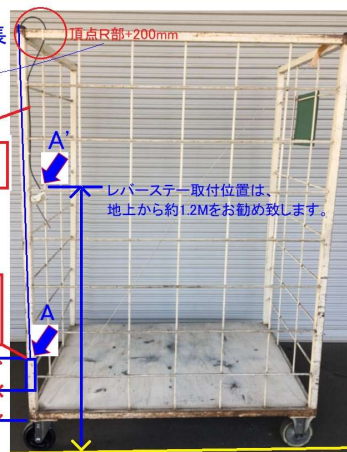
オプションパーツ (別売品)	
KH03	ご注文は○ご記入



キャスター留めネジ活用例



A長は、A-A'配線長
+200mm加算数値
をご記入ください。



レバーステー取付位置は、
地上から約1.2Mをお勧め致します。

B長
分配器

100mm
C,D各ケーブル
各150mm

D長は写真底配線長
に+150mm加算数値
をご記入ください。

C長は写真底配線長
に+150mm加算数値
をご記入ください。

オプションパーツ 品番:KH03
折畳み不可カゴ台車専用
ケーブル固定板

※キャスター旋回時の、
ケーブル接触を防止します。



SUS t0.8

取付け状態

